


**ЭНДОСКОПИЧЕСКАЯ ДИАГНОСТИКА
И РЕЗЕКЦИЯ НОВООБРАЗОВАНИЙ ЖКТ**



**Endoscopy
Learning
Center**

ПОЛИПЭКТОМИЯ, EMR — ОТ ДИАГНОСТИКИ К ЛЕЧЕНИЮ

БАЗОВЫЙ УРОВЕНЬ

**27-29 МАЯ 2024 г.
г. НИЖНИЙ НОВГОРОД**

ПОЛИПЭКТОМИЯ И EMR – ОТ ДИАГНОСТИКИ К ЛЕЧЕНИЮ

Программа предназначена для врачей-эндоскопистов, находящихся на этапе освоения оперативной эндоскопии, работающих в условиях амбулаторного приема и хирургического стационара.


НАВЫКИ И ЗНАНИЯ, КОТОРЫЕ ПОЛУЧИТ ВРАЧ:

- Методология эндоскопического осмотра
- Система выявления предраковых состояний и РРЖ и толстой кишки
- Информация о современных технологиях и актуальных классификациях, применяемых в эндоскопической диагностике
- Алгоритм определения тактики эндоскопического удаления новообразований ЖКТ
- Техника и нюансы удаления методом полипэктомии и петлевой резекции слизистой оболочки
- Методы профилактики и лечения осложнений оперативной эндоскопии
- Мануальные навыки петлевых методов резекции новообразований (работа на симуляторах и органокомплексах)

Продолжительность программы – 18 часов (3 дня)

Размер группы – 10-12 участников

27-29 МАЯ 2024 г., НИЖНИЙ НОВГОРОД



ЭНДСКОПИЧЕСКАЯ ДИАГНОСТИКА И РЕЗЕКЦИЯ НОВООБРАЗОВАНИЙ ЖКТ

БАЗОВЫЙ УРОВЕНЬ

ЭКСПЕРТЫ КУРСА

МИТРАКОВ АЛЕКСАНДР АНАТОЛЬЕВИЧ

Руководитель эндоскопической службы Нижегородского
Областного Онкологического Диспансера.
Руководитель курса оперативной эндоскопии

ГАГАЕВ РОМАН АНДРЕЕВИЧ

Врач-эндоскопист. Заведующий учебной частью Endoscopy.PRO

МИТРАКОВА НИНА НИКОЛАЕВНА

Доктор медицинских наук, профессор.
Директор учебного центра Endoscopy.PRO.
Главный врач Регионального Центра Эндоскопии



27-29 МАЯ 2024 г., НИЖНИЙ НОВГОРОД

ЭНДСКОПИЧЕСКАЯ ДИАГНОСТИКА И РЕЗЕКЦИЯ НОВООБРАЗОВАНИЙ ЖКТ

БАЗОВЫЙ УРОВЕНЬ

ПРОГРАММА МАСТЕР КЛАССА **1 ДЕНЬ**

08.30 – 09.00 Представление участников.

09.00 – 10.00 Лекция: Диагностика предраковых состояний и ранних форм рака желудка.

Митраков А.А.

10.00 – 12.00 Работа в операционной


12.00 – 13.00 Кофе-брейк

13.00 – 14.00 Лекция: Диагностика ранних форм рака желудка – QUIZ
(вопрос/ответ)

Гагаев Р. А.

14.00 – 15.30 Работа в операционной

27-29 МАЯ 2024 г., НИЖНИЙ НОВГОРОД



ЭНДОСКОПИЧЕСКАЯ ДИАГНОСТИКА И РЕЗЕКЦИЯ НОВООБРАЗОВАНИЙ ЖКТ

БАЗОВЫЙ УРОВЕНЬ

ПРОГРАММА МАСТЕР КЛАССА 2 ДЕНЬ

09.00 – 10.00 Лекция: Диагностика новообразований толстой кишки.

Митраков А.А.

10.00 – 12.00 Работа в операционной

Митраков А.А.

12.00 – 13.00 Кофе-брейк


13.00 – 13.30 Лекция: Эндоскопические методы лечения эпителиальных образований ЖКТ петлевым методом (полипэктомия, EMR, EPMR)

Митраков А.А.

14.00 – 16.00 Работа в операционной

Митраков А.А.

27-29 МАЯ 2024 г., НИЖНИЙ НОВГОРОД



ЭНДОСКОПИЧЕСКАЯ ДИАГНОСТИКА И РЕЗЕКЦИЯ НОВООБРАЗОВАНИЙ ЖКТ

БАЗОВЫЙ УРОВЕНЬ

ПРОГРАММА МАСТЕР КЛАССА 3 ДЕНЬ

9.00 – 10.00 Лекция: Профилактика и лечение осложнений оперативной
эндоскопии

Митракова Н.Н.

10.00 – 13.00 Hands-On: Работа на изолированных свиных желудках (полипэктомия,
EMR)

Митраков А.А.

Гагаев Р. А.

13.00 – 14.00 Кофе-брейк

14.00 – 15.00 Подведение итогов тренинга.

Вручение дипломов.

27-29 МАЯ 2024 г., НИЖНИЙ НОВГОРОД

